

エイベックス・グループ・ホールディングス株式会社

連結業績説明資料



'09/03期 第3四半期累計

2009年3月期 連結業績



'09/03期 第3四半期累計

第3四半期累計 連結業績ダイジェスト

売上高、営業利益ともに増収、増益

なかでもPC事業は、(売上高 : 前年同期比24.3%増(81億円の増収)
営業利益 : 前年同期比16億円の増益)

	前期	当期	増減
売上高	715	833	+118
営業利益	42	58	+15
営業利益率	5.9%	7.0%	+1.1%
経常利益	31	43	+12
当期純利益	9	14	+5

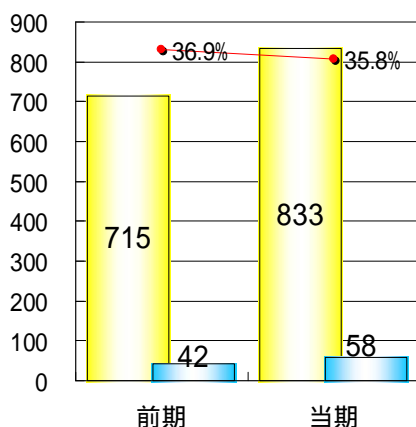
特に記載のない数値の単位は億円(単位未満切捨て)

©2009 avex group holdings, Inc.
All Right Reserved

3

第3四半期累計 連結業績の概要

■ 売上高 ■ 営業利益
● 売上総利益率



- PC事業の自社レーベル売上等の増加、NC事業の音楽配信収入等の増加により118億円の増収。
- 売上総利益率の低下や一般経費等の増加があったものの、営業利益は58億円となる(前年同期比15億円の増益)。

特に記載のない数値の単位は億円(単位未満切捨て)

©2009 avex group holdings, Inc.
All Right Reserved

4

第3四半期累計 連結セグメント別売上高



	当期		前期			
	売上	外部売上	売上	外部売上	売上増減	外部増減
CC	369	80	331	93	+38	-13
PC	416	410	334	333	+81	+77
NC	243	223	201	192	+42	+30
LC	114	99	89	77	+24	+21
その他	31	18	29	17	+1	+1
合計	1,175	833	985	715	+189	+118

特に記載のない数値の単位は億円(単位未満切捨て)

©2009 avex group holdings, Inc.
All Right Reserved

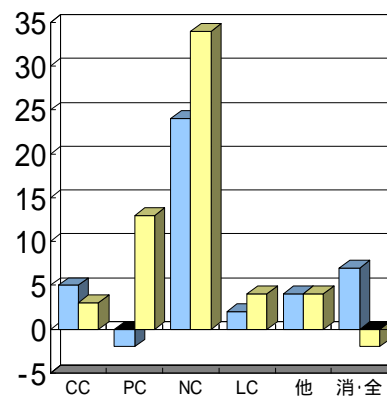
5

第3四半期累計 連結セグメント別営業利益



	営業利益		
	当期	前期	増減
CC	3	5	-1
PC	13	-2	+16
NC	34	24	+9
LC	4	2	+1
その他	4	4	-0
合計	60	34	+26
消去・全社	-2	7	-10
合計	58	42	+15

■ 前期 ■ 当期

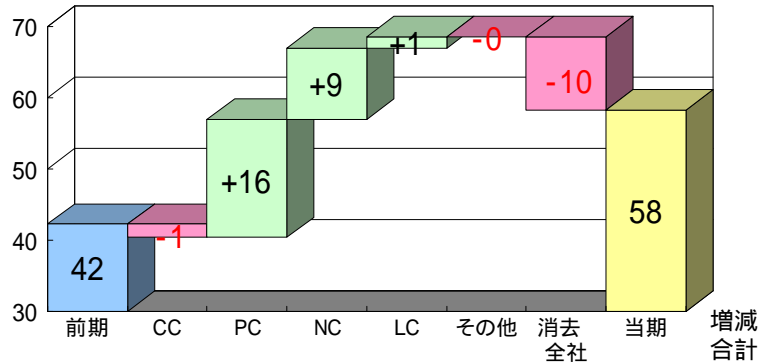


特に記載のない数値の単位は億円(単位未満切捨て)

©2009 avex group holdings, Inc.
All Right Reserved

6

第3四半期累計 連結営業利益の増減要因(対前年同期)



	前期	CC	PC	NC	LC	その他	消去 全社	当期	増減 合計
売上の増減による影響		+18	+13	+15	+2	+0			+50
原価率の増減による影響		-12	+2	-3	+0	-0	-2		-15
販管費の増減による影響		-7	+0	-2	-0	-0	-7		-18
合計	42	-1	+16	+9	+1	-0	-10	58	+15

特に記載のない数値の単位は億円(単位未満切捨て)

©2009 avex group holdings, Inc.
All Right Reserved

7

第3四半期累計 連結比較損益計算書-1

第3四半期累計	前期	当期	増減	増減率
売上高	715	833	+118	+16.5%
売上原価	451	535	+83	+18.5%
売上総利益	263	298	+34	+13.1%
売上総利益率	36.9%	35.8%	-1.1%	-
人件費	63	69	+5	+9.5%
販促宣伝費	85	85	-0	-0.2%
一般経費	72	84	+12	+17.5%
販管費合計	221	239	+18	+8.4%
営業利益	42	58	+15	+37.8%
営業利益率	5.9%	7.0%	+1.1%	-

特に記載のない数値の単位は億円(単位未満切捨て)

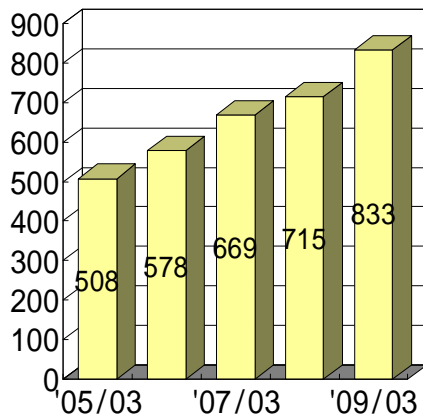
©2009 avex group holdings, Inc.
All Right Reserved

8

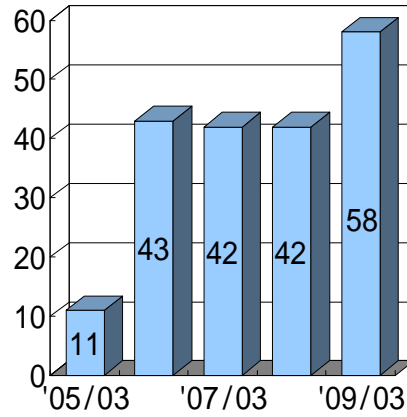
第3四半期累計 連結業績の推移 1



売上高の推移



営業利益の推移



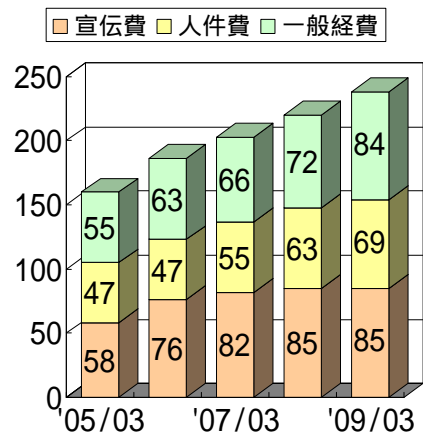
特に記載のない数値の単位は億円(単位未満切捨て)

©2009 avex group holdings, Inc.
All Right Reserved

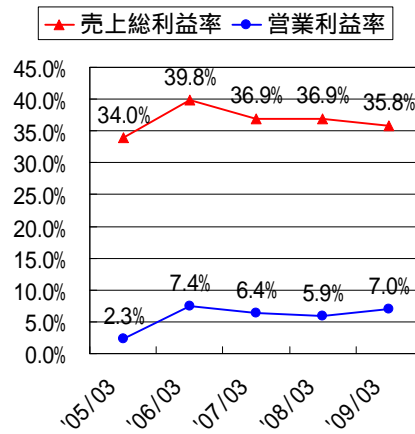
第3四半期累計 連結業績の推移 2



販売管理費の推移



利益率の推移



特に記載のない数値の単位は億円(単位未満切捨て)

©2009 avex group holdings, Inc.
All Right Reserved

連結業績 四半期ごとの推移



	2007年 3月期	2008年3月期				2009年3月期		
	4Q	1Q	2Q	3Q	4Q	1Q	2Q	3Q
売上高	346	200	254	259	331	251	311	270
売上原価	196	130	164	156	181	174	195	164
売上総利益	150	70	90	103	149	76	116	105
売上総利益率	43.4%	34.9%	35.5%	39.7%	45.2%	30.6%	37.3%	38.9%
人件費	40	21	21	20	40	23	22	22
販促宣伝費	38	22	34	28	36	23	33	28
一般経費	28	24	24	23	30	30	27	26
販管費合計	106	68	79	72	106	78	84	77
営業利益	44	1	10	30	42	-1	31	27
営業利益率	12.7%	0.8%	4.2%	11.6%	12.9%	-0.5%	10.3%	10.1%

特に記載のない数値の単位は億円(単位未満切捨て)

©2009 avex group holdings, Inc.
All Right Reserved

11

主要作品及びトピックス



'09/03期 第3四半期累計

各事業ごとの主要作品 -1



CD シングル 主要作品

- EXILE 「The Birthday ~Ti Amo~」 355千枚
- EXILE 「LAST CHRISTMAS」 282千枚
- 浜崎あゆみ 「Mirrocle World」 254千枚

CD アルバム 主要作品

- EXILE 「EXILE BALLAD BEST」 1,906千枚
- 安室奈美恵 「BEST FICTION」 1,715千枚
- 浜崎あゆみ 「A COMPLETE ~ALL SINGLES~」 964千枚
- EXILE 「EXILE ENTERTAINMENT BEST」 836千枚

音楽DVD 主要作品

- 倅田来未 「KODA KUMI LIVE TOUR 2008 ~ Kingdom ~」 98千枚
- 浜崎あゆみ 「ayumi hamasaki COUNTDOWN LIVE 2007-2008 Anniversary」 86千枚
- V6 「VIBES」 83千枚

映像DVD 主要作品

- 「太王四神記 -ノーカット版- DVD BOX 」 45千枚
- 「太王四神記 -ノーカット版- DVD BOX 」 43千枚
- 「太王四神記 PREMIUM EVENT 2008 IN JAPAN -SPECIAL EDITION-」 42千枚

音楽配信主要作品

- 着うた
 - EXILE 「Ti Amo」 142万DL
 - 倅田来未 「Moon Crying」 72万DL
 - 矢島美容室 「こねだかた - ネルダカラキマシタ - 」 64万DL
- 着うたフル
 - EXILE 「Ti Amo」 99万DL
 - 倅田来未 「Moon Crying」 45万DL
 - 矢島美容室 「こねだかた - ネルダカラキマシタ - 」 40万DL
- 着ムービー
 - EXILE 「Ti Amo」 5万DL
 - 安室奈美恵 「Do Me More」 3万DL
 - 矢島美容室 「こねだかた - ネルダカラキマシタ - 」 3万DL

受託商品 主要作品

- CDシングル
 - 藤岡藤巻と大橋のぞみ 「崖の上のポニョ」 407千枚
- CDアルバム
 - HY 「HeartY」 373千枚

特に記載のない数値の単位は億円(単位未満切捨て)

©2009 avex group holdings, Inc.
All Right Reserved

13

各事業ごとの主要作品 -2



08/04-08/12デビューアーティスト

- | | |
|-----------------------|----------------|
| □ AFRA & INCREDIBLE | □ the generous |
| □ BEATBOX BAND | □ 圭 |
| □ AKANE | □ スパークリングキッズ |
| □ D | □ 稲森寿世 |
| □ ELLIOTT YAMIN | □ 坂詰美紗子 |
| □ GIRL NEXT DOOR | □ 福井舞 |
| □ Honey L Days | □ 峰香代子 |
| □ Justin James | |
| □ KEN THE 390 | |
| □ LEZ ZEPPELIN | |
| □ Luxis | |
| □ Marie Digby | |
| □ Miley Cyrus | |
| □ OPERATOR PLEASE | |
| □ ravex | |
| □ RIKI | |
| □ SUPER JUNIOR | |
| □ THE BACILLUS BRAINS | |
| □ THE BLACK GHOSTS | |
| □ THE FUTUREHEADS | |

主要なコンサートツアー

- 浜崎あゆみ
 - 14ヶ所27公演24万人
- a-nation
 - 6ヶ所 8公演23万人
- 倅田来未
 - 8ヶ所16公演13万人
- 東方神起
 - 6ヶ所11公演 8万人

主要映画作品の紹介

- 「ハンティング・パーティー」
 - 「言えない秘密」
 - 「RED CLIFF PART 」
- 売上計上は第4Qになります。

特に記載のない数値の単位は億円(単位未満切捨て)

©2009 avex group holdings, Inc.
All Right Reserved

14

通期 連結業績予想



'09/03期 第3四半期

通期予想 連結業績ダイジェスト



売上高は前回予想から変更なく **1,179億円**
営業利益は **85億円**を見込む。

通期	前期	今回予想	増減	前回予想	差異
売上高	1,046	1,179	+132	1,179	0
営業利益	85	85	-0	70	+15
営業利益率	8.1%	7.2%	-0.9%	5.9%	+1.3%
経常利益	70	70	-0	55	+15
当期純利益	9	30	+20	20	+10

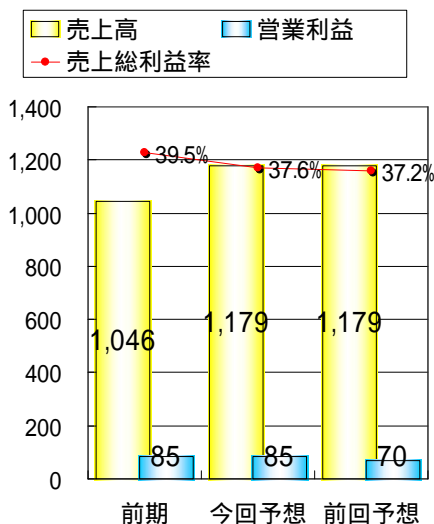
合併会社の設立が平成21年2月から平成21年4月に変更となったため、連結業績予想を修正しております。
今回の修正は合併会社が今期見込んでいた費用が発生しなくなったことによるものであり、この他についての連結業績予想は前回予想から変更ありません。

特に記載のない数値の単位は億円(単位未満切捨て)

©2009 avex group holdings, Inc.
All Right Reserved

16

通期予想 連結業績の概要



- PC事業においては、映像パッケージ収入や受託販売収入等が増加することにより**47億円の売上増**。
- NC事業においては、会員ビジネス収入やマーチャンダイジング収入等が増加することにより**46億円の売上増**。
- LC事業においては、コンサート収入が増加することにより**7億円の売上増**。
- CC事業においては、映画興行収入やアーティスト・タレントのマネジメント収入等が増加することにより**27億円の売上増**。
- 以上の売上増により**87億円の増益要因**。
- 一方、音楽パッケージ1タイトル当たりの売上枚数が減少することや相対的に利益率の低い映像関連収入が増加すること等により、粗利率が1.9%低下、**58億円の減益要因**となる。
- 販売費・一般管理費においては、販促宣伝費等が増加し、**29億円の減益要因**。
- よって営業利益は前年同期と比べほぼ横這いの85億円を見込む。

特に記載のない数値の単位は億円(単位未満切捨て)

©2009 avex group holdings, Inc.
All Right Reserved

通期予想 連結セグメント別売上高



	今回		前期			
	売上	外部売上	売上	外部売上	売上差異	外部差異
CC	612	151	488	123	+123	+27
PC	604	592	546	544	+57	+47
NC	319	309	275	262	+43	+46
LC	106	99	105	91	+0	+7
その他	43	28	40	24	+2	+3
合計	1,684	1,179	1,455	1,046	+228	+132

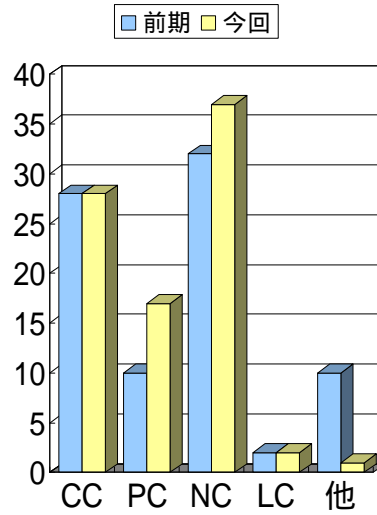
特に記載のない数値の単位は億円(単位未満切捨て)

©2009 avex group holdings, Inc.
All Right Reserved

通期予想 連結セグメント別営業利益



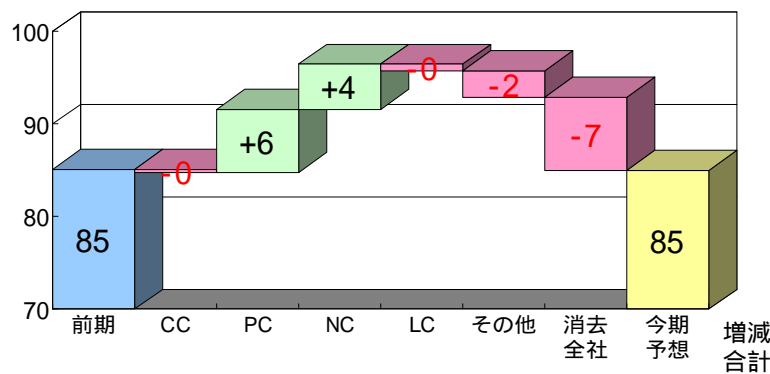
	営業利益		
	今回	前期	増減
CC	28	28	-0
PC	17	10	+6
NC	37	32	+4
LC	2	2	-0
その他	3	5	-2
合計	87	79	+7
消去・全社	-2	5	-7
合計	85	85	-0



特に記載のない数値の単位は億円(単位未満切捨て)

©2009 avex group holdings, Inc.
All Right Reserved 19

通期予想 連結営業利益の増減要因(対前期)



売上の増減による影響		+61	+10	+15	+0	+0			+87
原価率の増減による影響		-25	-13	-2	-0	-4	-11		-58
販管費の増減による影響		-35	+9	-7	+0	+0	+3		-29
合計	85	-0	+6	+4	-0	-2	-7	85	-0

特に記載のない数値の単位は億円(単位未満切捨て)

©2009 avex group holdings, Inc.
All Right Reserved 20

通期予想 連結比較損益計算書



通期	前期	今回	増減	増減率	前回	差異	増減率
売上高	1,046	1,179	+132	+12.7%	1,179	0	0.0%
売上原価	633	736	+102	+16.2%	740	-4	-0.5%
売上総利益	413	443	+29	+7.2%	439	+4	+0.9%
売上総利益率	39.5%	37.6%	-1.9%	-	37.2%	+0.4%	-
人件費	103	106	+2	+2.5%	107	-1	-0.9%
販促宣伝費	122	135	+12	+10.3%	144	-9	-6.7%
一般経費	102	117	+14	+14.5%	118	-1	-0.9%
販管費合計	328	358	+29	+9.1%	369	-11	-3.1%
営業利益	85	85	-0	-0.1%	70	+15	+17.6%
営業利益率	8.1%	7.2%	-0.9%	-	5.9%	+1.3%	-

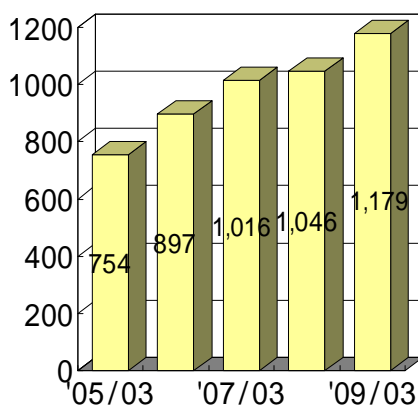
特に記載のない数値の単位は億円(単位未満切捨て)

©2009 avex group holdings, Inc.
All Right Reserved 21

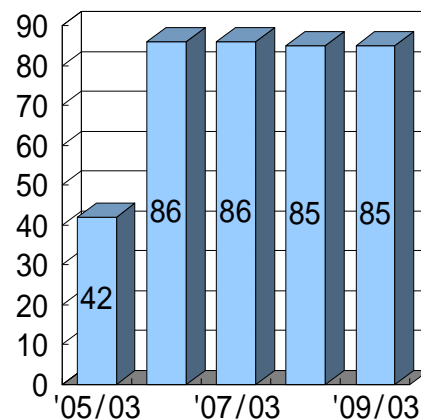
通期予想 連結業績の推移 1



売上高の推移



営業利益の推移



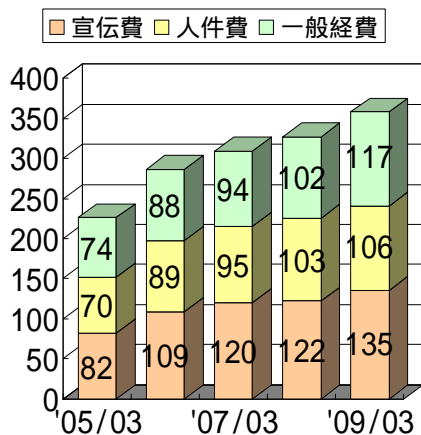
特に記載のない数値の単位は億円(単位未満切捨て)

©2009 avex group holdings, Inc.
All Right Reserved 22

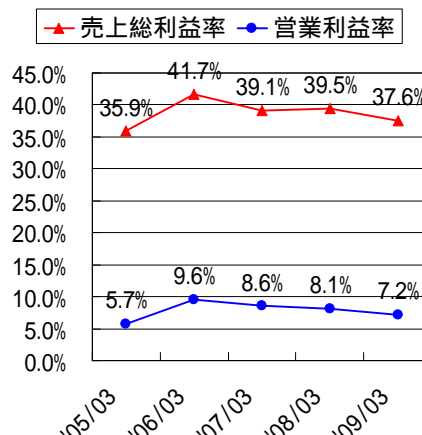
通期予想 連結業績の推移 2



販売管理費の推移



利益率の推移



特に記載のない数値の単位は億円(単位未満切捨て)

©2009 avex group holdings, Inc. All Right Reserved

第4四半期予定 各事業の主要作品



CDアルバム 主要作品

- 1月発売 倅田来未 「TRICK」
- 3月発売 東方神起 「The Secret Code」
- 3月発売 B.o.A 「BEST&USA」
- 3月発売 浜崎あゆみ 「未定」

CDシングル 主要作品

- 1月発売 滝沢秀明 「愛・革命」
- 2月発売 浜崎あゆみ 「Rule / Sparkle」
- 3月発売 倅田来未 「未定」
- 3月発売 安室奈美恵 「WILD/Dr.」
- 3月発売 矢島美容室 「未定」

音楽DVD 主要作品

- 1月発売 浜崎あゆみ 「ayumi hamasaki ASIA TOUR 2008 ~ 10th Anniversary ~ Live in TAIPEI」
- 3月発売 EXILE 「EXILE LIVE TOUR "EXILE PERFECT LIVE 2008"」

共同事業 主要作品

- 3月発売 レミオロメン 「レミオベスト」

受託商品 主要作品

- 1月発売 DAISHI DANCE 「DAISHI DANCE remix」
- 2月発売 かりゆし58 「さよなら」
- 2月発売 矢井田 瞳 「THE BEST OF HITOMI YAIDA」
- 3月発売 VAMPS 「I GOTTA KICK START NOW」

映像DVD 主要作品

- 1月発売 「セックス・アンド・ザ・シティ [ザ・ムービー]」
- 3月発売 「RED CLIFF PART」

主要な公開作品

- 2月公開 「カフーを待ちわびて」

主要なライブ・イベント

- 1~3月開催 SEAMO 18ヶ所18公演
- 2~3月開催 大塚 愛 5ヶ所10公演
- 2~3月開催 Do As Infinity 14ヶ所14公演
- 3月開催 横原敬之 7ヶ所9公演
- 3月開催 AAA 8ヶ所9公演

特に記載のない数値の単位は億円(単位未満切捨て)

©2009 avex group holdings, Inc. All Right Reserved